ŘEZ E-E' – ČÁST 2;4

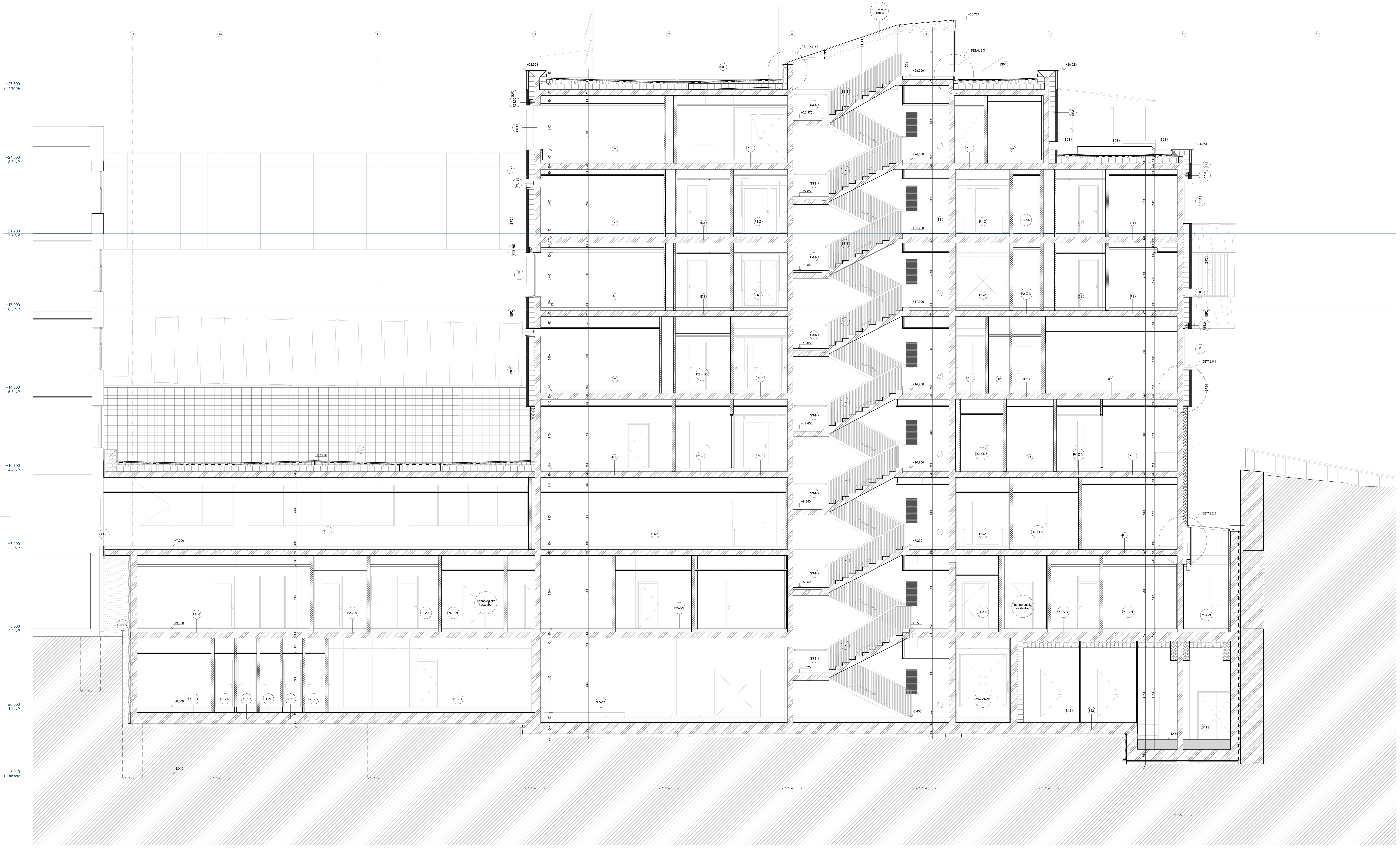

LEGENDA MATERIÁLŮ

- STÁVAJÍCÍ OBJEKTY
- PROSTÝ BETON
- ŽELEZOBETON
- ZDĚNÉ PŘÍČKY Z KERAMICKÝCH DĚROVANÝCH CIHEL
- ZDĚNÉ PŘÍČKY Z PLNÝCH CIHEL (PŘÍČKA U CT)
- DP21 ZDĚNÁ STĚNA EI 60 TL. 150 MM
- TEPELNÁ IZOLACE MINERÁLNÍ VATA
- TEPELNÁ IZOLACE POLYSTYREN EPS
- TEPELNÁ IZOLACE POLYSTYREN XPS (FASÁDY POD TERÉNEM, SPODNÍ STAVBA)
- HYDROIZOLACE
- HRANICE POŽÁRNÍCH ÚSEKŮ
- HUTNĚNÝ ZÁSYP
- ROSTLÁ ZEMINA

V PROSTORECH PRO ROZVADĚČE BUDE PROVEDENA ZE VŠECH STRAN STANDARDNÍ STĚNA (DP1 RESP. DP2), TOTÉŽ PLATÍ PRO SLABOPROUDÉ ŠACHTY PŘÍSTUPNÉ DVEŘMI

LEGENDA ZNAČEK

OS01	OSTATNÍ VÝROBKY VIZ TABULKA OSTATNÍCH VÝROBKŮ
Z01	ZÁMEČNICKÉ VÝROBKY VIZ TABULKA ZÁMEČNICKÝCH VÝROBKŮ
HY01	DOPLŇKY K HYGIENCIKÝM PROSTORŮM VIZ TABULKA HYGIENICKÝCH DOPLŇKŮ
V1.01	OZNAČENÍ VNITŘNÍCH STĚN VIZ TABULKA VNITŘNÍCH STĚN
D1.01	OZNAČENÍ DVEŘÍ VIZ TABULKA DVEŘÍ
H	OZNAČENÍ HYDRANTOVÝCH SKŘÍNÍ UVNITŘ HYDRANT A HASÍCÍ PŘÍSTROJ
PW01	OZNAČENÍ OCHRANNÝCH PRVKŮ STĚN A ROHŮ VIZ. TABULKA OCHRANNÝCH PRVKŮ - ČÁST INT.

POZNÁMKY

- PROSTUPY MEZI POŽÁRNÍMI ÚSEKY BUDOU POŽÁRNĚ UTĚSNĚNY DLE ČSN 730802 A ČSN 730810!
- NA HRANICI POŽÁRNÍCH ÚSEKŮ BUDOU KONSTRUKCE S PŘEDEPSANOU POŽÁRNÍ ODOLNOSTÍ.
- PODLAHY BUDOU PROVEDENY JAKO PLOVOUCÍ S LEMOVÁNÍM PŘI STĚNÁCH MIN. TL. 10MM.
- NA PŘECHODECH JEDNOTLIVÝCH DRUHŮ PODLAH BUDOU POUŽITY SYSTÉMOVÉ PŘECHODOVÉ PROFILY. SYSTÉMOVÉ PROFILY BUDOU NEDÍLNOU SOUČÁSTÍ DODÁVKY PODLAH VČETNĚ ŘEŠENÍ DETAILŮ NÁVAZNOSTI PODLAH NA SVISLÉ STĚNY.
- V MÍSTĚ DILATACÍ BUDOU DO PODLAHOVÝCH VRSTEV, KONSTRUKCÍ, IZOLACÍ A DALŠÍCH FUNKČNÍCH VRSTEV STAVBY VLOŽENY SYSTÉMOVÉ DILATAČNÍ PROFILY.
- KERAMICKÉ OBKLADY BUDOU PROVEDENY S POUŽITÍM ROHOVÝCH A UKONČOVACÍCH PROFILŮ.
- POD KERAMICKÉ OBKLADY A DLAŽBY BUDOU DLE SPECIFIKACE V TECHNICKÉ ZPRÁVĚ PROVEDENY HYDROIZOLAČNÍ STĚRKY.
- PROSTUPY VEŠKERÝCH INSTALACÍ HYDROIZOLAČNÍM SOUVRSTVÍM (POVLAKOVÉ HYDROIZOLACE, VODONEPROPUSTNÉ BETONY ATD.) BUDOU OPATŘENY SYSTÉMOVÝMI PROSTUPKAMI A MANŽETAMI.
- PROSTUPY INSTALACÍ SKRZ PROSKLENÉ STĚNY (RESP. JEJICH SDK ČÁST NAD PODHLEDEM) NEJSOU ZNAČENY PŘED ZADÁNÍM PROSKLENÝCH STĚN DO VÝROBY JE NEZBYTNĚ NUTNÉ OD VŠECH PROFESÍ VYŽÁDAT POTŘEBNÉ PROSTUPY A ZKOORDINOVAT JE S NOSNÝMI PROFILY TĚCHTO PROSKLENÝCH STĚN
- DRÁŽKY A PROSTUPY INSTALACÍ V PROSTORECH S VÝSKYTEM IONIZUJÍCÍCHO ZÁŘENÍ MUSÍ BÝT DOPLNĚNY BARITOVOU OMÍTKOU (REF. X-RAY STOP).
- VEŠKERÉ DĚLÍCÍ KONSTRUKCE (PŘÍČKY, VNITŘNÍ STĚNY APOD.) BUDOU V PLNÉ SKLADBĚ A VE STEJNÝCH FYZIKÁLNÍCH VLASTNOSTECH (POŽÁRNÍ ODOLNOST, AKUSTIKA APOD.) PROVEDENY I V PROSTORU NAD PODHLEDEM.
- NIKY PRO VESTAVĚNÉ ZAŘÍZENÍ JE ROZMĚROVĚ NUTNÉ KOORDINOVAT SE SKUTEČNOU VELIKOSTÍ DODANÝCH ZAŘÍZENÍ (NAPŘ. ROZVADĚČE, HYDRANTY APOD.).
- PŘI REALIZACI STAVBY JE NUTNÉ VŽDY PROVOZ STAVBY DŮKLADNĚ ODDĚLIT OD PROVOZU NEMOCNICE!!!
- POŽADAVKY NA KOORDINACI A DODAVATELSKOU DOKUMENTACI
- PRO VEŠKERÉ STAVEBNÍ PRVKY A KONSTRUKCE BUDE DODAVATELEM V DOSTATEČNÉM PŘEDSTIHU VYHOTOVENA VÝROBNÍ (REALIZAČNÍ) DOKUMENTACE. TEPRVE PO JEJÍM ODSOUHLASENÍ GP BUDOU PRVKY A KONSTRUKCE VYROBENY A OSAZENY.
- VŠECHNY PŘÍČKY BEZ ROZDÍLU MATERIÁLU JSOU VŽDY NAVRŽENY NA CELOU VÝŠKU PODLAŽÍ MEZI STROPNÍ ŽELEZOBETONOVÉ KONSTRUKCE (tzn. ŽE VŠECHNY PODLAHY A PODHLEDY JSOU PROVÁDĚNY MEZI PŘÍČKY)
- SOUČÁSTÍ DODÁVKY SDK STĚNOVÝCH KONSTRUKCÍ JSOU SYSTÉMOVÉ ZTUŽUJÍCÍ PROFILY URČENÉ PRO KOTVENÍ ZAVĚŠENÝCH BŘEMEN
- Z DŮVODU SJEDNOCENÍ PORCHŮ BUDO PRO OPLÁŠTĚNÍ BETONOVÝCH KONSTRUKCÍ POUŽITO SDK OPLÁŠTĚNÍ
- DILATACE JEDNOTLIVÝCH STAVEBNÍCH KONSTRUKCÍ BUDE PROVEDENA DLE TECHNOLOGICKÝCH PŘEDPISŮ VÝROBCŮ A BUDE V SOULADU S PLATNÝMI ČSN A PŘÍSLUŠNÝMI PROVÁDĚCÍMI PŘEDPISY
- V ŽELEZOBETONOVÝCH MONOLITICKÝCH KONSTRUKCÍCH BUDE PROVEDENO TRUBKOVÁNÍ PRO KONCOVÉ ELEMENTY SILNOPROUDÝCH A SLABOPROUDÝCH ROZVODŮ DLE POŽADAVKU PROFESÍ. TRUBKOVÁNÍ BUDE SOUČÁSTÍ PODROBNÝCH VÝKRESŮ VYZTUŽENÍ A BUDE KOORDINOVÁNO S GP. SOUČÁSTÍ REALIZAČNÍ DOKUMENTACE BUDE, KROMĚ PŘEDEM DEFINOVANÝCH PROSTUPŮ MONOLITICKOU KONSTRUKCÍ, KOORDINACE A ZAKRESLENÍ PROSTUPŮ DODATEČNĚ VRTANÝCH.
- PROSTUPY DO RADILOLOGICKÉ VYŠETŘOVNY MASIVNÍ BETONOVOU KONSTRUKCÍ BUDOU PŘED REALIZACÍ PŘEKONTROLOVÁNY, ODSOUHLASENY PROJEKTANTEM ZDRAVOTNICKÉ TECHNOLOGIE, DODAVATELEM TECHNOLOGIE A JEDNOTLIVÝMI PROFESEMI VČETNĚ STATIKA!
- NA ZÁKLADĚ VYBRANÝCH KONCOVÝCH ELEMENTŮ BUDE PROVEDENA KOORDINACE PODHLEDŮ.
- BUDOU ZPRACOVÁNY SPÁROŘEZY A KLADEČSKÉ PLÁNY SKLÁDANÝCH PODLAH, OBKLADŮ APOD.
- VEŠKERÉ ROZMĚRY KONSTRUKCÍ, KTERÉ JSOU V NÁVAZNOSTI NA DODÁVKU TECHNOLOGIE, BUDOU UPŘESNĚNY AŽ NA ZÁKLADĚ KONKRÉTNĚ VYBRANÝCH TECHNOLOGICKÝCH PRVKŮ.

SCHÉMA DĚLENÍ OBJEKTU

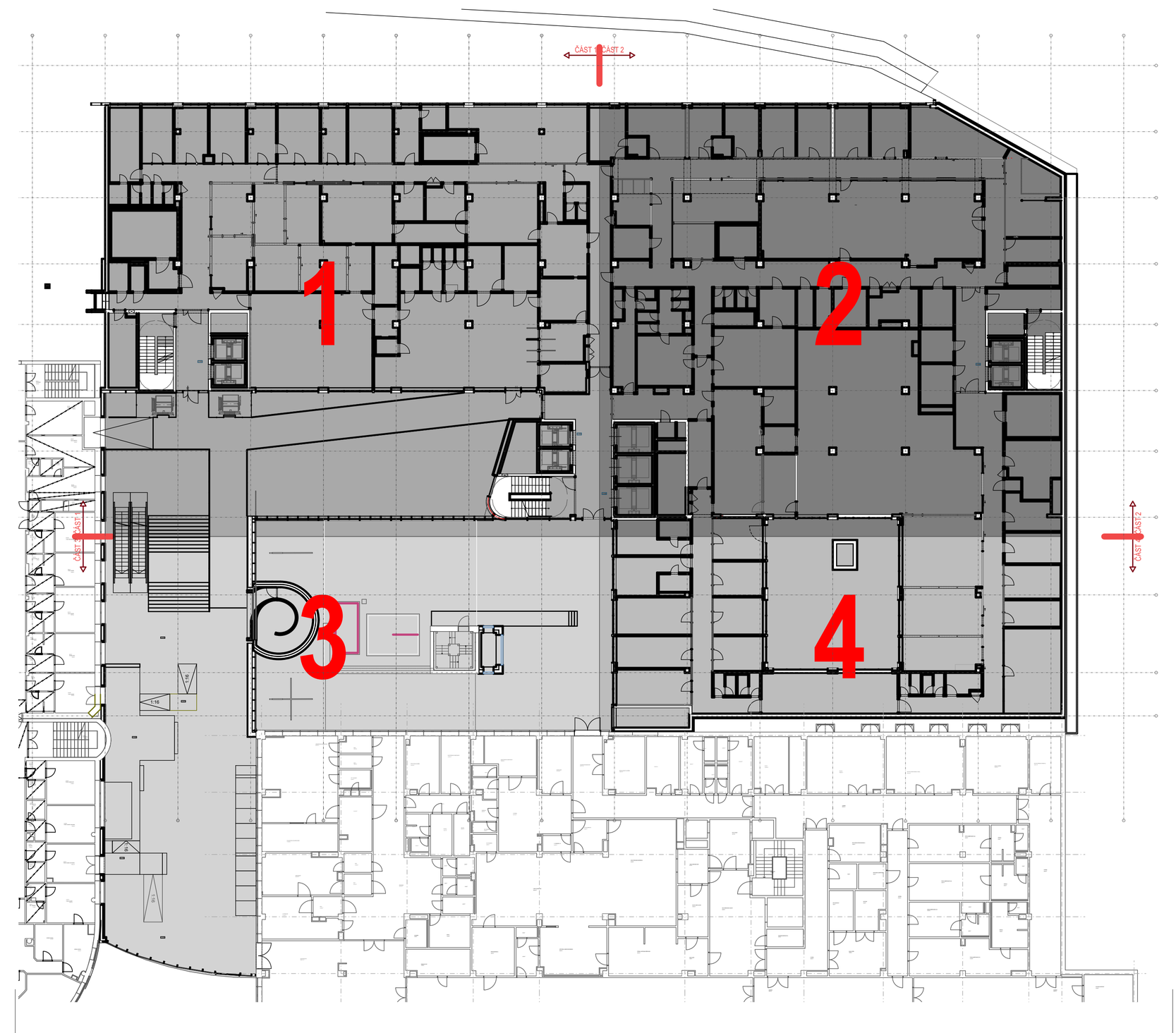

POZNÁMKA / NOTE

Tato dokumentace je duševním vlastnictvím autorů a vztahuje se na ni autorské právo.

autorizační razítko a podpis

autorizační razítko a podpis

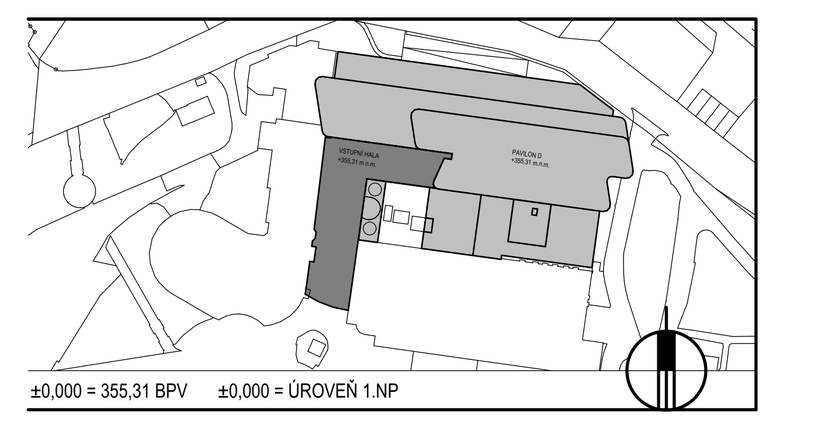

±0,000 = 355,31 BPV ±0,000 = ÚROVEŇ 1.NP

investor / investor	KRÁLOVÉHRADECKÝ KRAJ Pivovarské náměstí 1245 500 03 Hradec Králové IČO 708 89 546 DIČ CZ 708 89 546
generální projektant / executive architect	DOMY, spol. s r. o. Politických vězňů 19, 110 00 Praha 1 tel. +420 224 233 730 email domy@domycz.com, www.domycz.com
pozn.: tato dokumentace je duševním vlastnictvím autorů a vztahuje se na ní autorské právo	
statutární zástupce / owner representative	ING. ARCH. MICHAL JUHA, ING. ARCH. JAN TOPINKA
hlavní architekt projektu / project architect	ING. ARCH. MICHAL JUHA, ING. ARCH. JAN TOPINKA
zpracovatel dílu / consultant	ARCHITEKTONICKO STAVEBNÍ ŘEŠENÍ DOMY, spol. s r.o. Politických vězňů 19 110 00 Praha 1 +420 224 233 730 domy@domycz.com www.domycz.com
statutární zástupce / owner representative	ING. ARCH. MICHAL JUHA, ING. ARCH. JAN TOPINKA
projektant / planner	ING. ROMAN JAROSIL, ING. BLANKA HANDRYCHOVÁ
stavba / build	OBLASTNÍ NEMOCNICE NÁCHOD II. ETAPA MODERNIZACE A DOSTAVBY
část projektu / project part	D.1.1. ARCHITEKTONICKO-STAVEBNÍ ŘEŠENÍ
stupeň / phase	DOKUMENTACE PRO PROVÁDĚNÍ STAVBY
datum / date	09/2024
objekt / object	SO 01 OBJEKT D
měřítko / scale	1:50
název výkresu / drawing title	ŘEZ E-E' – ČÁST 2;4
autoři / authors	ING. ARCH. MICHAL JUHA, ING. ARCH. JAN TOPINKA ING. ARCH. J.R. PRIESTER, ING. ARCH. M. ZÁBOJOVÁ
hlavní inženýr projektu / project leader	ING. ROMAN JAROSIL
hlavní projektant / chief designer	ING. BLANKA HANDRYCHOVÁ
vypracoval / prepared by	ING. ARCH. J.R. PRIESTER, ING. R. JAROSIL ING. ARCH. N. KOLEŇÁKOVÁ, ING. D. JAROSILOVÁ
kontroloval / checked by	ING. ARCH. MICHAL JUHA
autorizoval / authorized by	ING. ARCH. MICHAL JUHA, ING. ROMAN JAROSIL

číslo výkresu / drawing No.		název souboru / file name	číslo kopie / copy No.
D.1.1.	19		